
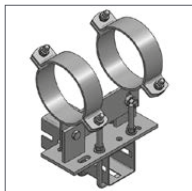



■ Podpora ślizgowa jako punkt stały



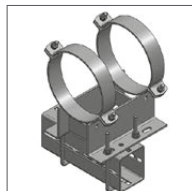
Mocowanie z zastosowaniem szyny profilowej 45, wieszak z pręta (Poz. 1)



Mocowanie z zastosowaniem profilu CENTUM XL 80, wieszak z pręta (Poz. 2)



Mocowanie z zastosowaniem profilu CENTUM XL 100, wieszak z pręta (Poz. 3)



Mocowanie z zastosowaniem profilu CENTUM XL 120 w pionie, wieszak z pręta (Poz. 3)

Specyfikacja:

Potrzebne akcesoria: 2 x Wieszak z pręta okrągłego,
4 x Podkładka 13 mm, 4 x Nakrętka M12

* ocynk galwaniczny

Dane techniczne:

Typ materiału: S235JR
Powierzchnia: cynk-nikiel

Pasujące wieszaki z pręta:

Nazwa

rodzaj szyny

ilość w opak.

Nr katalogowy

Wieszak z pręta 59/150 M12 * (używać parami)

45/90

[szt.]

05160090

Wieszak z pręta 95/160 M12 (używać parami)

XL80

1

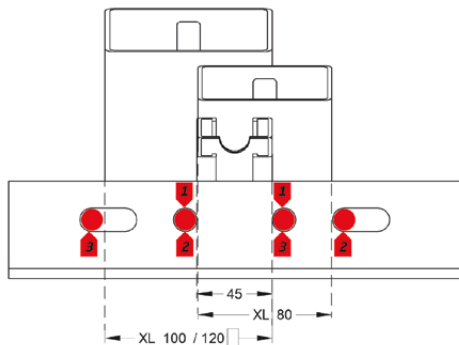
0516095160/zn

Wieszak z pręta 115/160 M12 (używać parami)

XL100 i XL 120 (w pionie)

1

0516115160/zn



Instrukcja mocowania dla podpór ślizgowych jako punkt stały:

Otwór 1 szyna profilowa 45

Otwór 2 Profil CENTUM® XL 80

Otwór 3 Profil CENTUM® XL 100 oraz

XL 120 w pionie

